

# 發發助手操作手冊

版本：V0.2.90

谦金在线（北京）电子商务有限公司

2023年3月

## 目录

<b>第 1 章. 發發助手下载安装</b> .....	<b>2</b>
1.1 發發助手下载.....	2
1.2 發發助手系统环境.....	2
1.3 發發助手安装.....	2
1.4 發發助手登录使用.....	3
1.5 發發助手首页.....	3
1.6 發發助手功能.....	4
<b>第 2 章. 發發助手功能使用</b> .....	<b>5</b>
2.1 信息发布页主要功能.....	5
2.2 發發助手自动发布流程.....	6
2.2.1 自动发布.....	6
2.2.1.1 产品状态.....	6
2.2.1.2 操作功能.....	7
2.2.1.3 添加产品.....	8
2.2.2 手动发布.....	15
2.3 内容管理.....	15
2.3.1 相册管理.....	15
2.3.2 发布历史.....	15
<b>第 3 章. 發發助手排名统计</b> .....	<b>17</b>
3.1 排名统计.....	17
3.2 实时查排名.....	17
<b>第 4 章. 發發助手 B2B 商铺</b> .....	<b>18</b>
4.1 B2B 商铺.....	18

# 第 1 章. 發發助手下载安装

## 1.1 發發助手下载

下载地址: <http://www.paihang8.com/fafa.html>

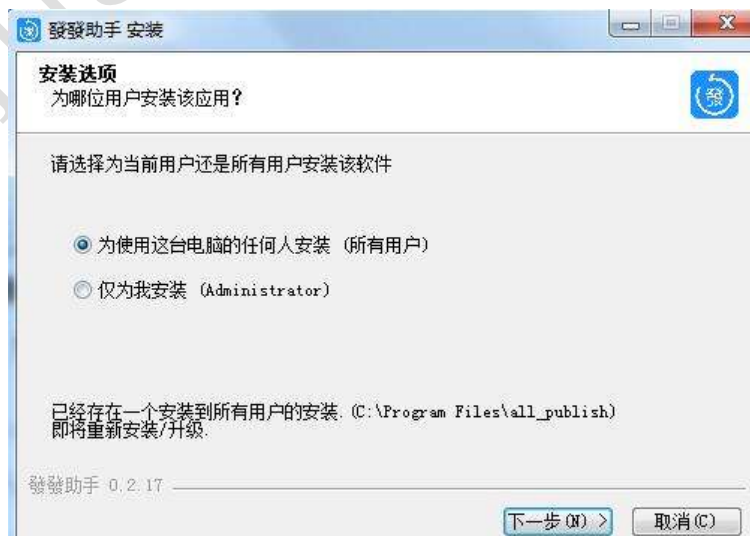


## 1.2 發發助手系统环境

支持 Windows/Mac 操作系统, 系统要求: Mac / Windows 7 及以上, 选择电脑系统对应發發助手版本程序点击下载 (电脑有安全管家可能会提示危险软件, 点击保留/可信任软件)

## 1.3 發發助手安装

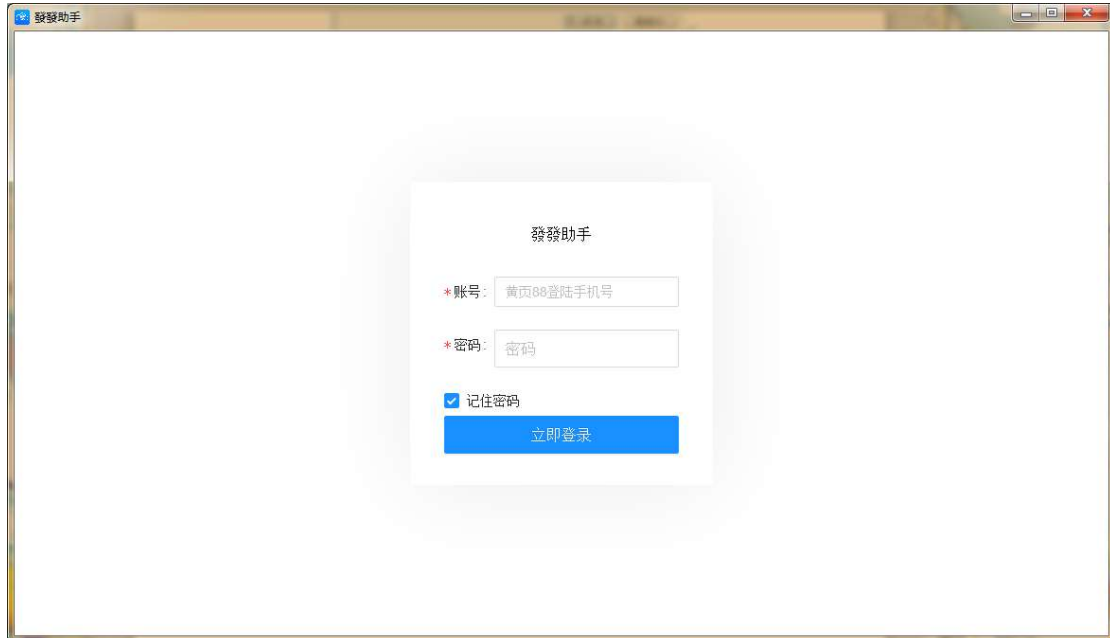
双击运行, 默认选择所有用户可以使用, 按照步骤直接下一步, 最后点击完成即可



## 1.4 發發助手登录使用

目前部分普通用户、金牌商铺、發發会员、VIP 用户均可使用，具体使用时长及功能请咨询客服人员或查看發發助手介绍页面：<http://my.huangye88.com/item/tool/>

**注意：發發助手使用黄页 88 账号绑定的手机号登陆，无需另外注册账号。**



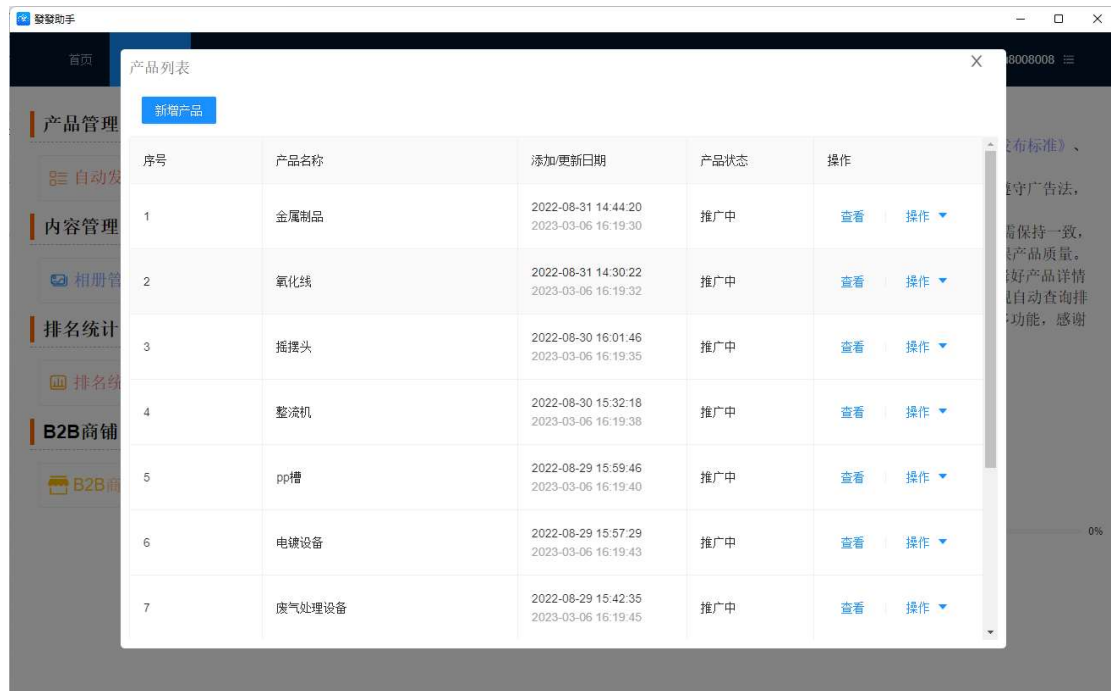
## 1.5 發發助手首页

登录發發助手，对应功能已开通即可以正常使用發發助手，若您开通了群发功能，需先在公司认证提交公司资料注册并审核通过后，方可向其他平台发布信息。



## 1.6 发发助手功能

发发助手最主要的功能就是自动发布信息，除了可以发布黄页 88 信息之外，还可以群发其他平台，包括八方资源、中国供应商、酷易搜、搜了网、爱采购、列表网、百姓网、搜好货。



## 第 2 章. 發發助手功能使用

### 2.1 信息发布页主要功能

- 产品管理  
自动发布、手动发布
- 内容管理  
相册管理、发布历史
- 排名统计  
排名统计
- B2B 商铺  
B2B 商铺

开通了信息发布功能，登录软件后，点击左上角“信息发布”会显示出主要功能使用入口，具体使用方法下面会详细介绍。

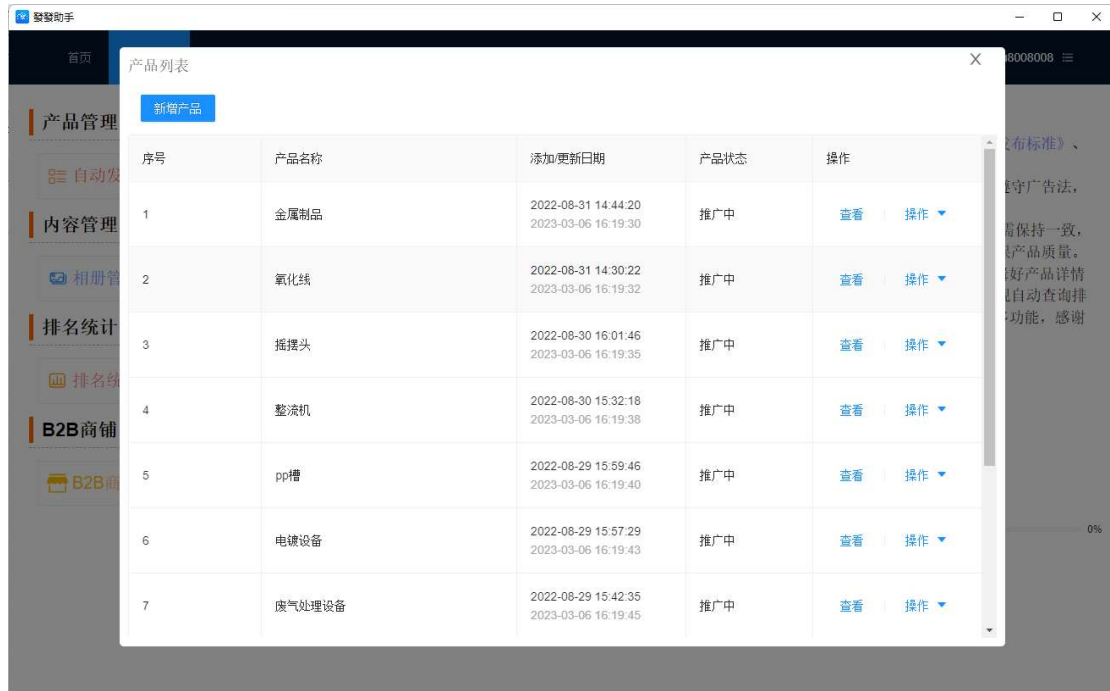


信息发布页

## 2.2 發發助手自动发布流程

### 2.2.1 自动发布

点击自动发布进入产品列表页，显示账号所有添加的产品，一个账号默认最多只能添加 30 个产品。



#### 2.2.1.1 产品状态

产品分为 7 个状态：草稿、待审核、未通过审核、审核通过、推广中、标题已用完、素材内容已用完。


国六小型危险品车	2020-03-05 17:53:00	标题已用完	查看   操作
明道智能停车场	2019-12-02 17:33:22	素材内容已用完	查看   操作
数据采集器	2019-12-02 16:46:45	未通过审核	查看   操作
新能源车	2019-11-29 15:35:36	审核通过	查看   操作
水加热器	2019-10-23 21:09:24	待审核	查看   操作
洒水车	2019-10-17 15:32:41	草稿	查看   操作
油耗仪节油器	2019-10-08 14:47:31	推广中	查看   操作

**【草稿】**：在未提交审核前，可反复修改直到满意为止，再提交审核。

**【待审核】**：为了提高产品推广效果和防止用户添加的产品内容可能触犯搜索引擎算法以及违法，违禁信息，所有产品在线上推广之前，都需要官方人员审核通过，才能正常发布。

**【未通过审核】**：产品审核后显示为未通过审核，点击查看，可以看到产品未通过审核的原因，根据提示修改好产品后再次提交审核。

产品详情

 审核未通过，原因：产品图片中出现联系电话

**【审核通过】**：审核通过，说明你的产品已经可以正式推广。

**【推广中】**：审核通过的产品点击开始推广，每日将根据设置的发布量自动发布相应的信息条数。

**【标题已用完】**：点击右侧操作>添加关键词，添加完新的关键词，并提交审核，产品进入待审核状态，审核通过后即可继续推广。

**【素材已用完】**：点击右侧的操作>编辑，编辑素材内容，编辑完成并提交审核，产品进入待审核状态，审核通过后即可继续推广。

### 2.2.1.2 操作功能

**【查看】**：所有状态下均可使用

**【编辑】**：草稿、未通过审核、审核通过、标题已用完、素材已用完状态下可使用

**【删除】**：草稿、未通过审核、待审核、标题已用完、素材已用完状态下可使用

**【开始推广】**：审核通过状态下可使用

**【暂停推广】**：推广中状态下可使用

**【添加关键词】**：标题已用完状态下可使用



### 2.2.1.3 添加产品


点击产品列表左上角的“新增产品”或操作下的“编辑”按钮进入添加产品页面。

The screenshot shows a web-based form for adding a product. The form is titled "添加产品" (Add Product) and includes a sub-header "信息标题操作视频" (Information Title Operation Video). The form contains the following fields and sections:

- \*产品名称:** Text input field with a placeholder "例如'洒水车'" (e.g., "洒水车"). Below it, a note says "产品名称字数在20字以内" (Product name character count is within 20 characters).
- \*信息标题:** A blue button labeled "添加标题" (Add Title). Below it, a note says "当前已添加0个标题, 最少添加200个, 最多添加2000个" (Currently 0 titles added, minimum 200, maximum 2000).
- 面向地区:** A dropdown menu set to "全国" (Nationwide). Below it, a note says "默认面向全国" (Default is nationwide).
- \*分类:** A dropdown menu with a note "分类需要选择到最后一级" (Category needs to be selected to the last level) and "分类需要选择到最后一级" (Category needs to be selected to the last level).
- 产品属性参数:** A section with a dropdown arrow and a button "添加自定义参数" (Add Custom Parameter).
- 品牌:** Text input field with a placeholder "例如'东风' (无品牌的公司请填写简称)" (e.g., "东风" (For companies without a brand, please fill in the abbreviation)). Below it, a note says "品牌字数在20字以内" (Brand character count is within 20 characters).
- \*单价:** Text input field with a note "(0代表面议)" (0 represents negotiable).
- \*单位:** Text input field.
- 起订量:** Text input field.
- 库存:** Text input field.
- \*标题图片:** A note "图片清晰、完整, 上传3-50张" (Image clear, complete, upload 3-50 images). Below it is a "上传" (Upload) button.
- \*详情图片:** A note "图片清晰、完整, 上传3-50张" (Image clear, complete, upload 3-50 images). Below it is a "上传" (Upload) button.
- 视频:** A note "选择与产品相关的视频, 最多上传6个, 仅支持在黄页88网显示" (Select videos related to the product, maximum 6 uploads, only supported for display on Huangye88.com). Below it is a "上传" (Upload) button.
- \*素材内容:** A section with a blue button "添加素材内容" (Add Material Content) and a blue button "查看全部" (View All). Below it, a note says "素材内容必须在50-5000字之间, 上传15-100篇。素材内容为比较通用的产品定义、描述、外观、组成、特性、结构、范围、注意事项等, 需保证语句完整且通顺。" (Material content must be between 50-5000 characters, upload 15-100 articles. Material content is for general product definitions, descriptions, appearance, composition, characteristics, structure, scope, and precautions, ensuring complete and smooth sentences).
- 产品问答:** A text area with a note "最多400字" (Maximum 400 characters).

At the bottom of the form, there are two buttons: "保存草稿" (Save Draft) and "提交审核" (Submit for Review).

**【产品名称】:** 必填项, 参与搜索引擎排名的重要字段、生成标题的核心部分, 如果随意填写, 会严重影响推广效果。产品名称填写必须规范 (需要是具体的产品/服务), 可以是产品全称或简称, 要求合理、通顺、完整且不含特殊字符, 不超过 20 个字。



**【信息标题】**：必填项，信息标题是信息的重要组成部分，请务必规范填写，以免影响信息的收录排名效果。最少添加 200 个，最多添加 2000 个。添加信息标题的流程可参考添加产品页顶部的“信息标题操作视频”。



点击“添加标题”进入添加标题的页面，标题有自定义标题与组合添加两种方式。



### (1) 自定义标题

若您有已经编辑好的信息标题需要发布，可直接复制到最右侧的“自定义标题”里再点击“确定”按钮，即可添加上标题。

### (2) 组合添加标题

组合添加标题是将“关键词”、“副标题”、“别名”编辑好后，再选标题组合方式与分隔符号进行生成。这里需要注意的是：关键词、别名除用于组合标题之外，还会分别用于黄页88信息页面的关键词、商品别名里，因此请务必规范填写。

关键词、副标题我们又提供了2种方式：关键词挖掘、自动生成。

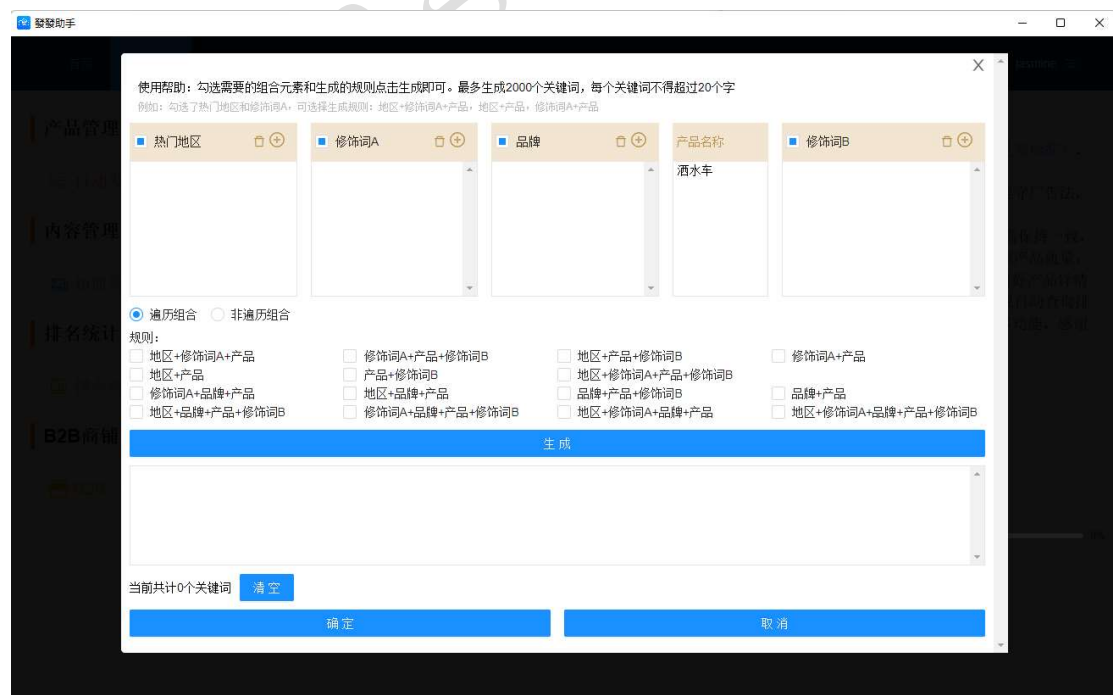
### ① 关键词挖掘

点击“关键词挖掘”打开挖掘页面，输入您的产品名称，系统会自动为您匹配相关的关键词。



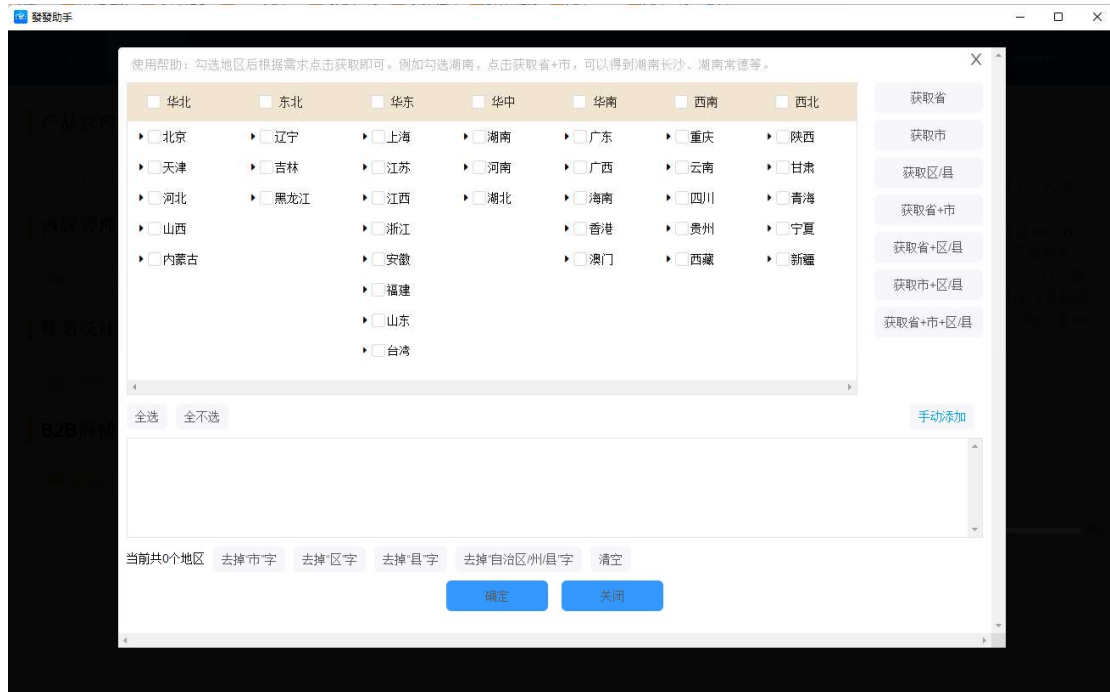
### ② 自动生成

点击“自动生成”打开关键词自动生成页面，编辑好了“热门地区”、“修饰词A”、“品牌”、“产品名称”、“修饰词B”，再选择需要的组合规则，点击“生成”即可自动生成关键词。



### A. 热门地区

点击热门地区右侧的“+”打开地区获取页面，勾选了地区后，点击右侧的获取按钮，即可得到想要的地区，若您需要手动编辑可点击“手动添加”进行手动填写。



### B. 修饰词 A

点击修饰词 A 右侧的“+”进行添加，右下角系统提供了默认的修饰词供您选择，建议根据自己的产品填写合适的修饰词。

### C. 品牌

点击品牌右侧的“+”进行添加。

### D. 产品名称

产品名称使用的是产品详情页面填写的产品名称，该页面无法修改。

### E. 修饰词 B

点击修饰词 B 右侧的“+”进行添加，右下角系统提供了默认的修饰词供您选择，建议根据自己的产品填写合适的修饰词。

### F. 遍历组合与非遍历组合

遍历组合是选择组合项的全部组合，可生成大量关键词。

勾选非遍历组合后，地区将与其他组合项一对一进行组合，可减少生成关键词重复度。（添加了大量地区和修饰词，建议使用此组合规则）

**【面向地区】**：选填项，面向地区取决于您产品想要推广的地区，不填则默认为全国。（若您同时推广酷易搜、列表网、百姓网，不填面向地区，发布到以上平台的信息则会随机选择一个地区进行发布。）



**【分类】**：必填项，产品信息发布到黄页 88 对应的分类。

规则：a. 分类必须要选到最后一级，否则产品不能提交审核

b. 选择与当前产品对应的分类，如果分类不一致会导致产品审核不通过

温馨提示：搜索框可直接输入文字进行搜索，产品的分类标准请参考黄页 88 的分类标准：

[http://www.huangye88.com/help/wentis\\_201.html](http://www.huangye88.com/help/wentis_201.html)



**【产品属性参数】**：可选填项，属性参数填写越完整，对收录速度和曝光率越有利。若您有其他属性参数，也可点击“添加自定义参数”进行添加。



**【品牌】**：选填项，如没有品牌可填写公司简称，不可填写公司全称。

品牌：  
品牌字数在20字以内，且不能为特殊字符

**【交易信息】**：交易信息包括单价，单位，起订量，库存四项，其中**单位和单价**为必填项  
请填写合理、真实的交易信息（若单价填的 0，则代表面议）

\*单价：  
(0代表面议)

\*单位：

起订量：

库存：

**【废铜电缆回收\_废铜电缆回多少钱一斤】-黄页88网**



价格：¥43000  
品牌名：  
类型：废旧电缆回收  
废铜电缆回收\_废铜电缆回多少钱一斤整轴  
废旧铜电缆回收中国潜在经济增速下降,中  
[www.huangye88.com/fwxinxi/e...](http://www.huangye88.com/fwxinxi/e...) - 快照 - 黄

(360 对于交易信息丰富的信息收录和排名更友好)

**【图片】**（标题图片、详情图片）：必填项，客户能够全面了解产品。上传 3-50 张。

图片审核规则可参考：[https://www.huangye88.com/help/fafazhushous\\_247.html](https://www.huangye88.com/help/fafazhushous_247.html)

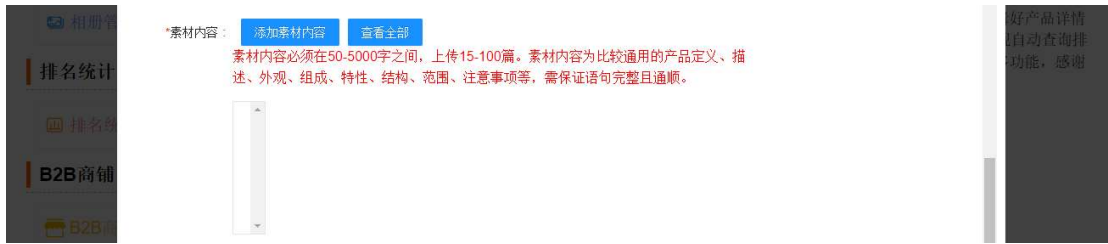
标题图片：图片清晰、完整，上传3-50张

详情图片：图片清晰、完整，上传3-50张

**【视频】**：选填项，目前发发助手只支持使用黄页 88 用户中心上传并审核通过的视频，仅支持在黄页 88 的信息里显示，最多添加 6 个。

视频：选择与产品相关的视频，最多上传6个，仅支持在黄页88网显示。

**【素材内容】**：必填项，每篇素材 50—5000 字，上传 15—100 篇。



### (1) 添加素材内容

点击“添加素材内容”进行添加，素材添加页面左上角的“素材挖掘”可进行素材的拓展；“智能生成素材”是通过输入您想问的问题，ChatGPT 会自动生成相应的回答。



### (2) 查看全部

点击“查看”全部可查看当前添加的所有素材内容，顶部的搜索框输入文字后，会将素材中含有该文字的内容加红显示。

**【产品问答】**：非必填项，填写产品常见问题、使用方法等内容，差异化优质内容，更有利于获得排名。

产品问答：

最多400字

**【保存草稿】**：素材不够，内容不够完善，或者有其他问题，可点击保存草稿，下次打开产品列表找到该产品，可继续编辑。

**【提交审核】**：在提交审核之前，素材、段落以及其它模块内容均可以修改，提交审核且审核通过之后，点击开始推广即可推广该产品。

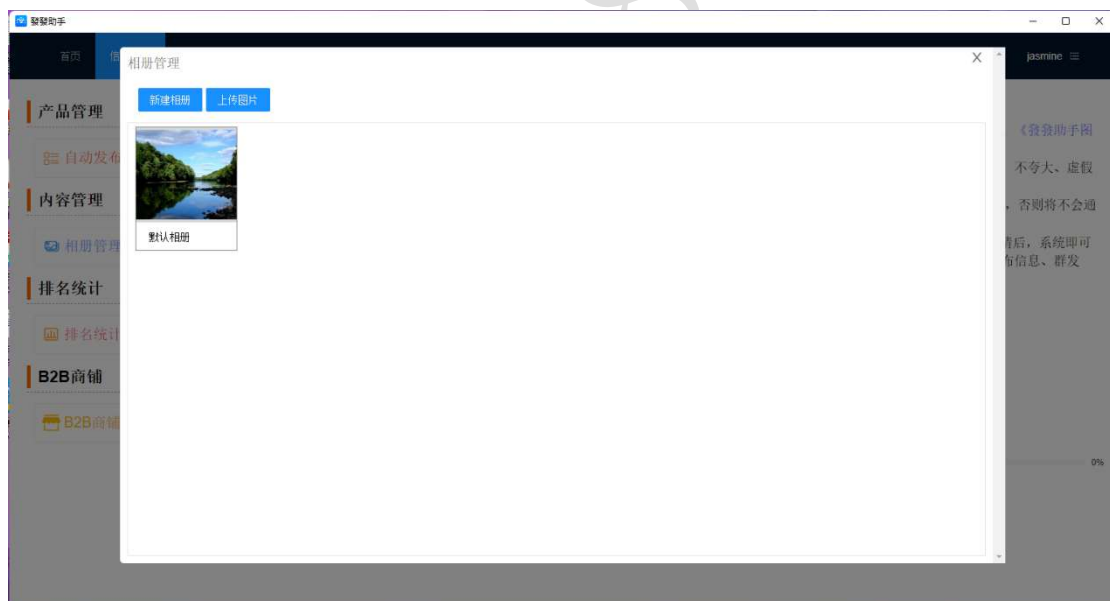
## 2.2.2 手动发布

目前手动发布需链接到黄页 88 发布信息页面，暂不支持使用软件手动发布。

## 2.3 内容管理

### 2.3.1 相册管理

点击“相册管理”打开相册，这里会显示上传至发发助手的所有图片，您可以根据自己的需求新建相册，将上传的图片分类放至不同的相册。图片需要上传时，点击“上传图片”，选择相册后可从本地进行上传，发发助手的图库容量默认是 1000 张。

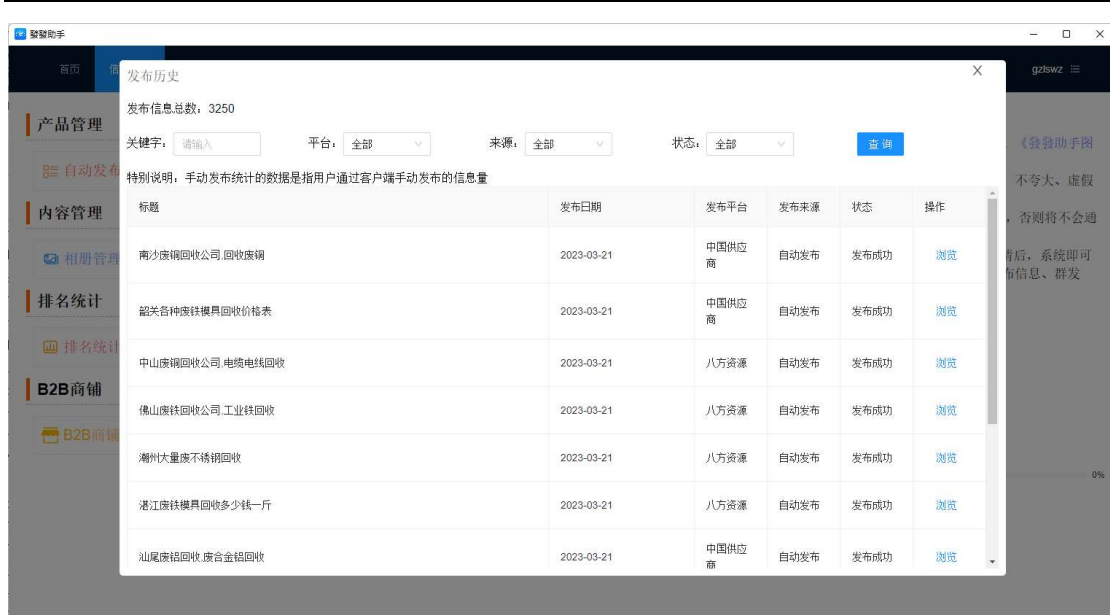


### 2.3.2 发布历史

当前账号发布的所有信息，可以通过关键词/发布来源/发布状态这 3 种方式查询

**注意：**发布历史中的信息仅包括使用软件自动发布的信息，不包括用户在黄页 88 和点击手动发布跳转到黄页 88 发布的信息。





小技巧: 若发现某天产品突然没有发信息, 可选择发布失败进行查询, 根据信息发布失败的原因向客服人员反馈。



## 第 3 章. 發發助手排名统计

### 3.1 排名统计

發發助手中的排名统计主要统计该账号所有已发布信息排名状况。(包括软件自动发布和黄页 88 手动发布的信息, 但不包括黄页 88 中属于恢复管理状态的信息)

排名统计是统计信息是否有排名以及有排名的搜索引擎, 选择不同的收录端可查询对应的排名情况。

点击“查看快照”可跳转到信息在该收录端所在的位置。



### 3.2 实时查排名

实时查排名在每次登陆软件后可自动查询, 退出软件后停止查询。

**注意:** 若正在查收录排名时退出软件, 会自动停止, 再次打开软件后需重新开始查询。(退出软件是指: 注销或在屏幕右下角退出發發助手)



## 第4章. 發發助手 B2B 商铺

### 4.1 B2B 商铺

B2B 商铺显示了账号开通的平台、平台地址、每天的发布量等内容。

序号	B2B平台	平台地址	启用状态	每个推广产品发布量	状态
19705	黄页88	<a href="http://gzfswz.b2b.huangye88.com/">http://gzfswz.b2b.huangye88.com/</a>	启用	15	
19706	酷易搜	<a href="http://www.kuyisou.com">http://www.kuyisou.com</a>	启用	3	
19707	八方资源	<a href="http://u18627882995.b2b168.com/">http://u18627882995.b2b168.com/</a>	启用	3	
19708	中国供应商	<a href="https://u13128625668.cn.china.cn">https://u13128625668.cn.china.cn</a>	启用	3	
19709	搜了网	<a href="http://e.51sole.com/u13128625668/">http://e.51sole.com/u13128625668/</a>	启用	3	
19710	列表网	<a href="http://6794681.shop.liebiao.com/">http://6794681.shop.liebiao.com/</a>	启用	3	
19711	百姓网	<a href="https://www.baixing.com/">https://www.baixing.com/</a>	启用	3	
19712	搜好货	<a href="https://a13128625668.912688.com/">https://a13128625668.912688.com/</a>	启用	3	

**【B2B 平台】**：开通平台的名称

**【平台地址】**：账号开通的平台所对应的商铺地址

**【启用状态】**：商铺状态为启用，才能使用發發助手正常发布信息

**【每个推广产品发布量】**：每一个推广产品每天的发布量，如需修改可咨询客服

**【状态】**：显示该账号开通的每个平台的状态，当开通其他平台或者自动发布已关闭时，鼠标移至这里会显示具体的原因，可根据提示原因调整。